



Usr: FINANCIEROS
Rep: rptEstadoPresupuestoEgresos_FF

Instituto Tecnológico Superior de Tepeaca Estado de Puebla

Estado del Ejercicio del Presupuesto de Egresos por Fuente de Financiamiento Al 31/may./2023

Fecha y hora de Impresión | 05/jun./2023
02:31 p. m.

Unidad Administrativa	Aprobado	Ampliaciones / (Reducciones)	Presupuesto Vigente	Comprometido	Presupuesto Disponible para Comprometer	Devengado	Comprometido o No Devengado	Presupuesto Sin Devengar	Ejercido	Pagado	Cuentas por Pagar Deuda
Objeto del Gasto											
014 Ingresos Propios 2023											
2000 MATERIALES Y SUMINISTROS	\$200,000.00	\$0.00	\$200,000.00	\$172,436.61	\$27,563.39	\$172,436.61	\$0.00	\$27,563.39	\$172,436.61	\$172,436.61	\$0.00
2100 MATERIALES DE ADMINISTRACIÓN, EMISIÓN DE DOC	\$0.00	\$945.50	\$945.50	\$316.09	\$629.41	\$316.09	\$0.00	\$629.41	\$316.09	\$316.09	\$0.00
2110 Materiales, útiles y equipos menores de oficina	\$0.00	\$945.50	\$945.50	\$316.09	\$629.41	\$316.09	\$0.00	\$629.41	\$316.09	\$316.09	\$0.00
2111 Materiales, útiles y equipos menores de oficina	\$0.00	\$945.50	\$945.50	\$316.09	\$629.41	\$316.09	\$0.00	\$629.41	\$316.09	\$316.09	\$0.00
2200 ALIMENTOS Y UTENSILIOS	\$79,999.00	-\$51,058.50	\$28,940.50	\$2,006.52	\$26,933.98	\$2,006.52	\$0.00	\$26,933.98	\$2,006.52	\$2,006.52	\$0.00
2210 Productos alimenticios para personas	\$0.00	\$2,098.40	\$2,098.40	\$2,006.52	\$91.88	\$2,006.52	\$0.00	\$91.88	\$2,006.52	\$2,006.52	\$0.00
2216 Productos alimenticios para personas asociado a la prest:	\$0.00	\$2,098.40	\$2,098.40	\$2,006.52	\$91.88	\$2,006.52	\$0.00	\$91.88	\$2,006.52	\$2,006.52	\$0.00
2230 Utensilios para el servicio de alimentación	\$79,999.00	-\$53,156.90	\$26,842.10	\$0.00	\$26,842.10	\$0.00	\$0.00	\$26,842.10	\$0.00	\$0.00	\$0.00
2231 Utensilios para el servicio de alimentación	\$79,999.00	-\$53,156.90	\$26,842.10	\$0.00	\$26,842.10	\$0.00	\$0.00	\$26,842.10	\$0.00	\$0.00	\$0.00
2700 VESTUARIO, BLANCOS, PRENDAS DE PROTECCIÓN Y	\$120,001.00	\$50,113.00	\$170,114.00	\$170,114.00	\$0.00	\$170,114.00	\$0.00	\$0.00	\$170,114.00	\$170,114.00	\$0.00
2710 Vestuario y uniformes	\$120,001.00	\$50,113.00	\$170,114.00	\$170,114.00	\$0.00	\$170,114.00	\$0.00	\$0.00	\$170,114.00	\$170,114.00	\$0.00
2711 Vestuario y uniformes	\$120,001.00	\$50,113.00	\$170,114.00	\$170,114.00	\$0.00	\$170,114.00	\$0.00	\$0.00	\$170,114.00	\$170,114.00	\$0.00
3000 SERVICIOS GENERALES	\$420,000.00	\$0.00	\$420,000.00	\$94,956.33	\$325,043.67	\$94,956.33	\$0.00	\$325,043.67	\$94,956.33	\$94,956.33	\$0.00
3400 SERVICIOS FINANCIEROS, BANCARIOS Y COMERCIAI	\$10,000.00	\$0.00	\$10,000.00	\$3,936.33	\$6,063.67	\$3,936.33	\$0.00	\$6,063.67	\$3,936.33	\$3,936.33	\$0.00
3410 Servicios financieros y bancarios	\$10,000.00	\$0.00	\$10,000.00	\$3,936.33	\$6,063.67	\$3,936.33	\$0.00	\$6,063.67	\$3,936.33	\$3,936.33	\$0.00
3411 Servicios financieros y bancarios	\$10,000.00	\$0.00	\$10,000.00	\$3,936.33	\$6,063.67	\$3,936.33	\$0.00	\$6,063.67	\$3,936.33	\$3,936.33	\$0.00
3800 SERVICIOS OFICIALES	\$410,000.00	\$0.00	\$410,000.00	\$91,020.00	\$318,980.00	\$91,020.00	\$0.00	\$318,980.00	\$91,020.00	\$91,020.00	\$0.00
3820 Gastos de orden social y cultural	\$410,000.00	\$0.00	\$410,000.00	\$91,020.00	\$318,980.00	\$91,020.00	\$0.00	\$318,980.00	\$91,020.00	\$91,020.00	\$0.00
3821 Gastos de orden social	\$350,000.00	\$0.00	\$350,000.00	\$91,020.00	\$258,980.00	\$91,020.00	\$0.00	\$258,980.00	\$91,020.00	\$91,020.00	\$0.00
3822 Gastos de orden cultural	\$60,000.00	\$0.00	\$60,000.00	\$0.00	\$60,000.00	\$0.00	\$0.00	\$60,000.00	\$0.00	\$0.00	\$0.00
5000 BIENES MUEBLES, INMUEBLES E INTANGIBLE:	\$229,697.00	\$0.00	\$229,697.00	\$0.00	\$229,697.00	\$0.00	\$0.00	\$229,697.00	\$0.00	\$0.00	\$0.00
5100 MOBILIARIO Y EQUIPO DE ADMINISTRACIÓN	\$120,000.00	\$0.00	\$120,000.00	\$0.00	\$120,000.00	\$0.00	\$0.00	\$120,000.00	\$0.00	\$0.00	\$0.00
5110 Muebles de oficina y estantería	\$120,000.00	\$0.00	\$120,000.00	\$0.00	\$120,000.00	\$0.00	\$0.00	\$120,000.00	\$0.00	\$0.00	\$0.00
5111 Muebles de oficina y estantería	\$120,000.00	\$0.00	\$120,000.00	\$0.00	\$120,000.00	\$0.00	\$0.00	\$120,000.00	\$0.00	\$0.00	\$0.00
5200 MOBILIARIO Y EQUIPO EDUCACIONAL Y RECREATIV	\$109,697.00	\$0.00	\$109,697.00	\$0.00	\$109,697.00	\$0.00	\$0.00	\$109,697.00	\$0.00	\$0.00	\$0.00
5210 Equipos y aparatos audiovisuales	\$109,697.00	\$0.00	\$109,697.00	\$0.00	\$109,697.00	\$0.00	\$0.00	\$109,697.00	\$0.00	\$0.00	\$0.00
5211 Equipos y aparatos audiovisuales	\$109,697.00	\$0.00	\$109,697.00	\$0.00	\$109,697.00	\$0.00	\$0.00	\$109,697.00	\$0.00	\$0.00	\$0.00
Ingresos Propios 2023	\$849,697.00	\$0.00	\$849,697.00	\$267,392.94	\$582,304.06	\$267,392.94	\$0.00	\$582,304.06	\$267,392.94	\$267,392.94	\$0.00



Usr: FINANCIEROS
Rep: rptEstadoPresupuestoEgresos_FF

Instituto Tecnológico Superior de Tepeaca Estado de Puebla

Estado del Ejercicio del Presupuesto de Egresos por Fuente de Financiamiento Al 31/may./2023

Fecha y hora de Impresión | 05/jun./2023
02:31 p. m.

Unidad Administrativa	Aprobado	Ampliaciones / Reducciones	Presupuesto Vigente	Comprometido	Presupuesto Disponible para Comprometer	Devengado	Comprometido o No Devengado	Presupuesto Sin Devengar	Ejercido	Pagado	Cuentas por Pagar Deuda
Objeto del Gasto											
025 Federal 2023											
1000 SERVICIOS PERSONALES	\$18,980,520.00	\$1,875,359.00	\$20,855,879.00	\$6,352,709.39	\$14,503,169.61	\$6,352,709.39	\$0.00	\$14,503,169.61	\$6,352,709.39	\$6,352,709.39	\$0.00
1100 REMUNERACIONES AL PERSONAL DE CARÁCTER PE	\$11,714,212.00	\$289,595.37	\$12,003,807.37	\$3,944,102.32	\$8,059,705.05	\$3,944,102.32	\$0.00	\$8,059,705.05	\$3,944,102.32	\$3,944,102.32	\$0.00
1130 Sueldos base al personal permanente	\$11,714,212.00	\$289,595.37	\$12,003,807.37	\$3,944,102.32	\$8,059,705.05	\$3,944,102.32	\$0.00	\$8,059,705.05	\$3,944,102.32	\$3,944,102.32	\$0.00
1132 Sueldo base al personal de confianza	\$11,714,212.00	\$289,595.37	\$12,003,807.37	\$3,944,102.32	\$8,059,705.05	\$3,944,102.32	\$0.00	\$8,059,705.05	\$3,944,102.32	\$3,944,102.32	\$0.00
1300 REMUNERACIONES ADICIONALES Y ESPECIALES	\$2,836,269.00	\$1,918,009.60	\$4,754,278.60	\$974,194.78	\$3,780,083.82	\$974,194.78	\$0.00	\$3,780,083.82	\$974,194.78	\$974,194.78	\$0.00
1310 Primas por años de servicios efectivos prestados	\$496,495.00	\$1,204,308.00	\$1,700,803.00	\$177,189.94	\$1,523,613.06	\$177,189.94	\$0.00	\$1,523,613.06	\$177,189.94	\$177,189.94	\$0.00
1311 Prima quinquenal por años de servicios efectivos prestados	\$496,495.00	\$1,204,308.00	\$1,700,803.00	\$177,189.94	\$1,523,613.06	\$177,189.94	\$0.00	\$1,523,613.06	\$177,189.94	\$177,189.94	\$0.00
1320 Primas de vacaciones, dominical y gratificación de fin de año	\$2,125,755.00	\$720,579.00	\$2,846,334.00	\$723,625.48	\$2,122,708.52	\$723,625.48	\$0.00	\$2,122,708.52	\$723,625.48	\$723,625.48	\$0.00
1321 Primas de vacaciones y dominical	\$797,158.00	\$8,352.00	\$805,510.00	\$700,909.50	\$104,600.50	\$700,909.50	\$0.00	\$104,600.50	\$700,909.50	\$700,909.50	\$0.00
1322 Aguinaldo o gratificación de fin de año	\$1,328,597.00	\$712,227.00	\$2,040,824.00	\$22,715.98	\$2,018,108.02	\$22,715.98	\$0.00	\$2,018,108.02	\$22,715.98	\$22,715.98	\$0.00
1340 Compensaciones	\$214,019.00	-\$6,877.40	\$207,141.60	\$73,379.36	\$133,762.24	\$73,379.36	\$0.00	\$133,762.24	\$73,379.36	\$73,379.36	\$0.00
1343 Compensación por adquisición de material didáctico	\$214,019.00	-\$6,877.40	\$207,141.60	\$73,379.36	\$133,762.24	\$73,379.36	\$0.00	\$133,762.24	\$73,379.36	\$73,379.36	\$0.00
1400 SEGURIDAD SOCIAL	\$2,877,301.00	\$130,224.03	\$3,007,525.03	\$1,037,633.36	\$1,969,891.67	\$1,037,633.36	\$0.00	\$1,969,891.67	\$1,037,633.36	\$1,037,633.36	\$0.00
1410 Aportaciones de seguridad social	\$2,638,828.00	\$127,044.03	\$2,765,872.03	\$1,037,633.36	\$1,728,238.67	\$1,037,633.36	\$0.00	\$1,728,238.67	\$1,037,633.36	\$1,037,633.36	\$0.00
1411 Aportaciones al Instituto de Seguridad y Servicios Sociales	\$2,638,828.00	\$127,044.03	\$2,765,872.03	\$1,037,633.36	\$1,728,238.67	\$1,037,633.36	\$0.00	\$1,728,238.67	\$1,037,633.36	\$1,037,633.36	\$0.00
1430 Aportaciones al sistema para el retiro	\$238,473.00	\$3,180.00	\$241,653.00	\$0.00	\$241,653.00	\$0.00	\$0.00	\$241,653.00	\$0.00	\$0.00	\$0.00
1431 Aportaciones al sistema de ahorro para el retiro	\$238,473.00	\$3,180.00	\$241,653.00	\$0.00	\$241,653.00	\$0.00	\$0.00	\$241,653.00	\$0.00	\$0.00	\$0.00
1500 OTRAS PRESTACIONES SOCIALES Y ECONÓMICAS	\$967,738.00	\$17,226.82	\$984,964.82	\$291,475.75	\$693,489.07	\$291,475.75	\$0.00	\$693,489.07	\$291,475.75	\$291,475.75	\$0.00
1540 Prestaciones contractuales	\$937,738.00	-\$111,825.18	\$825,912.82	\$286,475.75	\$539,437.07	\$286,475.75	\$0.00	\$539,437.07	\$286,475.75	\$286,475.75	\$0.00
1543 Prestaciones establecidas por condiciones generales de trabajo	\$937,738.00	-\$111,825.18	\$825,912.82	\$286,475.75	\$539,437.07	\$286,475.75	\$0.00	\$539,437.07	\$286,475.75	\$286,475.75	\$0.00
1590 Otras prestaciones sociales y económicas	\$30,000.00	\$129,052.00	\$159,052.00	\$5,000.00	\$154,052.00	\$5,000.00	\$0.00	\$154,052.00	\$5,000.00	\$5,000.00	\$0.00
1591 Otras prestaciones sociales	\$30,000.00	-\$25,000.00	\$5,000.00	\$5,000.00	\$0.00	\$5,000.00	\$0.00	\$0.00	\$5,000.00	\$5,000.00	\$0.00
1593 Otras prestaciones	\$0.00	\$154,052.00	\$154,052.00	\$0.00	\$154,052.00	\$0.00	\$0.00	\$154,052.00	\$0.00	\$0.00	\$0.00
1600 PREVISIONES	\$335,000.00	-\$335,000.00	\$0.00	\$0.00	\$0.00	\$0.00	\$0.00	\$0.00	\$0.00	\$0.00	\$0.00
1610 Previsiones de carácter laboral, económica y de seguridad	\$335,000.00	-\$335,000.00	\$0.00	\$0.00	\$0.00	\$0.00	\$0.00	\$0.00	\$0.00	\$0.00	\$0.00
1613 Otras medidas de carácter laboral y económico	\$335,000.00	-\$335,000.00	\$0.00	\$0.00	\$0.00	\$0.00	\$0.00	\$0.00	\$0.00	\$0.00	\$0.00
1700 PAGO DE ESTÍMULOS A SERVIDORES PÚBLICOS	\$250,000.00	-\$144,696.82	\$105,303.18	\$105,303.18	\$0.00	\$105,303.18	\$0.00	\$0.00	\$105,303.18	\$105,303.18	\$0.00
1710 Estímulos	\$250,000.00	-\$144,696.82	\$105,303.18	\$105,303.18	\$0.00	\$105,303.18	\$0.00	\$0.00	\$105,303.18	\$105,303.18	\$0.00
1712 Estímulos al personal operativo	\$250,000.00	-\$144,696.82	\$105,303.18	\$105,303.18	\$0.00	\$105,303.18	\$0.00	\$0.00	\$105,303.18	\$105,303.18	\$0.00



Usr: FINANCIEROS
Rep: rptEstadoPresupuestoEgresos_FF

Instituto Tecnológico Superior de Tepeaca Estado de Puebla

Estado del Ejercicio del Presupuesto de Egresos por Fuente de Financiamiento Al 31/may./2023

Fecha y hora de Impresión | 05/jun./2023
02:31 p. m.

Unidad Administrativa		Aprobado	Ampliaciones / (Reducciones)	Presupuesto Vigente	Comprometido	Presupuesto Disponible para Comprometer	Devengado	Comprometid o No Devengado	Presupuesto Sin Devengar	Ejercido	Pagado	Cuentas por
Objeto	del Gasto											Pagar Deuda
2000	MATERIALES Y SUMINISTROS	\$1,281,036.00	-\$786,891.92	\$494,144.08	\$387,684.92	\$106,459.16	\$387,684.92	\$0.00	\$106,459.16	\$387,684.92	\$387,684.92	\$0.00
2100	MATERIALES DE ADMINISTRACIÓN, EMISIÓN DE DOC	\$456,995.00	-\$284,128.15	\$172,866.85	\$172,866.85	\$0.00	\$172,866.85	\$0.00	\$0.00	\$172,866.85	\$172,866.85	\$0.00
2110	Materiales, útiles y equipos menores de oficina	\$110,000.00	-\$56,840.05	\$53,159.95	\$53,159.95	\$0.00	\$53,159.95	\$0.00	\$0.00	\$53,159.95	\$53,159.95	\$0.00
2111	Materiales, útiles y equipos menores de oficina	\$110,000.00	-\$56,840.05	\$53,159.95	\$53,159.95	\$0.00	\$53,159.95	\$0.00	\$0.00	\$53,159.95	\$53,159.95	\$0.00
2140	Materiales, útiles y equipos menores de tecnologías de la	\$49,995.00	-\$48,745.00	\$1,250.00	\$1,250.00	\$0.00	\$1,250.00	\$0.00	\$0.00	\$1,250.00	\$1,250.00	\$0.00
2141	Materiales, útiles y equipos menores de tecnologías de la	\$49,995.00	-\$48,745.00	\$1,250.00	\$1,250.00	\$0.00	\$1,250.00	\$0.00	\$0.00	\$1,250.00	\$1,250.00	\$0.00
2150	Material impreso e información digital	\$50,000.00	-\$50,000.00	\$0.00	\$0.00	\$0.00	\$0.00	\$0.00	\$0.00	\$0.00	\$0.00	\$0.00
2151	Material impreso e información digital	\$50,000.00	-\$50,000.00	\$0.00	\$0.00	\$0.00	\$0.00	\$0.00	\$0.00	\$0.00	\$0.00	\$0.00
2160	Material de limpieza	\$140,000.00	-\$43,252.25	\$96,747.75	\$96,747.75	\$0.00	\$96,747.75	\$0.00	\$0.00	\$96,747.75	\$96,747.75	\$0.00
2161	Material de limpieza	\$140,000.00	-\$43,252.25	\$96,747.75	\$96,747.75	\$0.00	\$96,747.75	\$0.00	\$0.00	\$96,747.75	\$96,747.75	\$0.00
2170	Materiales y útiles de enseñanza	\$100,000.00	-\$78,290.85	\$21,709.15	\$21,709.15	\$0.00	\$21,709.15	\$0.00	\$0.00	\$21,709.15	\$21,709.15	\$0.00
2171	Materiales y útiles de enseñanza	\$100,000.00	-\$78,290.85	\$21,709.15	\$21,709.15	\$0.00	\$21,709.15	\$0.00	\$0.00	\$21,709.15	\$21,709.15	\$0.00
2180	Materiales para el registro e identificación de bienes y per	\$7,000.00	-\$7,000.00	\$0.00	\$0.00	\$0.00	\$0.00	\$0.00	\$0.00	\$0.00	\$0.00	\$0.00
2181	Registro e identificación de bienes y personas	\$7,000.00	-\$7,000.00	\$0.00	\$0.00	\$0.00	\$0.00	\$0.00	\$0.00	\$0.00	\$0.00	\$0.00
2200	ALIMENTOS Y UTENSILIOS	\$113,000.00	-\$72,627.55	\$40,372.45	\$40,372.45	\$0.00	\$40,372.45	\$0.00	\$0.00	\$40,372.45	\$40,372.45	\$0.00
2210	Productos alimenticios para personas	\$110,000.00	-\$69,627.55	\$40,372.45	\$40,372.45	\$0.00	\$40,372.45	\$0.00	\$0.00	\$40,372.45	\$40,372.45	\$0.00
2213	Productos alimenticios para el personal en las instalacion	\$110,000.00	-\$69,627.55	\$40,372.45	\$40,372.45	\$0.00	\$40,372.45	\$0.00	\$0.00	\$40,372.45	\$40,372.45	\$0.00
2230	Utensilios para el servicio de alimentación	\$3,000.00	-\$3,000.00	\$0.00	\$0.00	\$0.00	\$0.00	\$0.00	\$0.00	\$0.00	\$0.00	\$0.00
2231	Utensilios para el servicio de alimentación	\$3,000.00	-\$3,000.00	\$0.00	\$0.00	\$0.00	\$0.00	\$0.00	\$0.00	\$0.00	\$0.00	\$0.00
2400	MATERIALES Y ARTÍCULOS DE CONSTRUCCIÓN Y DE	\$195,000.00	-\$181,868.32	\$13,131.68	\$13,131.68	\$0.00	\$13,131.68	\$0.00	\$0.00	\$13,131.68	\$13,131.68	\$0.00
2410	Productos minerales no metálicos	\$5,000.00	-\$5,000.00	\$0.00	\$0.00	\$0.00	\$0.00	\$0.00	\$0.00	\$0.00	\$0.00	\$0.00
2411	Productos minerales no metálicos	\$5,000.00	-\$5,000.00	\$0.00	\$0.00	\$0.00	\$0.00	\$0.00	\$0.00	\$0.00	\$0.00	\$0.00
2420	Cemento y productos de concreto	\$5,000.00	-\$5,000.00	\$0.00	\$0.00	\$0.00	\$0.00	\$0.00	\$0.00	\$0.00	\$0.00	\$0.00
2421	Cemento y productos de concreto	\$5,000.00	-\$5,000.00	\$0.00	\$0.00	\$0.00	\$0.00	\$0.00	\$0.00	\$0.00	\$0.00	\$0.00
2430	Cal, yeso y productos de yeso	\$5,000.00	-\$5,000.00	\$0.00	\$0.00	\$0.00	\$0.00	\$0.00	\$0.00	\$0.00	\$0.00	\$0.00
2431	Cal, yeso y productos de yeso	\$5,000.00	-\$5,000.00	\$0.00	\$0.00	\$0.00	\$0.00	\$0.00	\$0.00	\$0.00	\$0.00	\$0.00
2440	Madera y productos de madera	\$30,000.00	-\$28,861.40	\$1,138.60	\$1,138.60	\$0.00	\$1,138.60	\$0.00	\$0.00	\$1,138.60	\$1,138.60	\$0.00
2441	Madera y productos de madera	\$30,000.00	-\$28,861.40	\$1,138.60	\$1,138.60	\$0.00	\$1,138.60	\$0.00	\$0.00	\$1,138.60	\$1,138.60	\$0.00
2460	Material eléctrico y electrónico	\$30,000.00	-\$28,041.01	\$1,958.99	\$1,958.99	\$0.00	\$1,958.99	\$0.00	\$0.00	\$1,958.99	\$1,958.99	\$0.00
2461	Material eléctrico y electrónico	\$30,000.00	-\$28,041.01	\$1,958.99	\$1,958.99	\$0.00	\$1,958.99	\$0.00	\$0.00	\$1,958.99	\$1,958.99	\$0.00
2470	Artículos metálicos para la construcción	\$30,000.00	-\$21,369.05	\$8,630.95	\$8,630.95	\$0.00	\$8,630.95	\$0.00	\$0.00	\$8,630.95	\$8,630.95	\$0.00



Usr: FINANCIEROS
Rep: rptEstadoPresupuestoEgresos_FF

Instituto Tecnológico Superior de Tepeaca Estado de Puebla

Estado del Ejercicio del Presupuesto de Egresos por Fuente de Financiamiento Al 31/may./2023

Fecha y hora de Impresión | 05/jun./2023
02:31 p. m.

Unidad Administrativa		Aprobado	Ampliaciones / (Reducciones)	Presupuesto Vigente	Comprometido	Presupuesto Disponible para Comprometer	Devengado	Comprometid o No Devengado	Presupuesto Sin Devengar	Ejercido	Pagado	Cuentas por Pagar Deuda
Objeto	del Gasto											
2471	Artículos metálicos para la construcción	\$30,000.00	-\$21,369.05	\$8,630.95	\$8,630.95	\$0.00	\$8,630.95	\$0.00	\$0.00	\$8,630.95	\$8,630.95	\$0.00
2480	Materiales complementarios	\$50,000.00	-\$50,000.00	\$0.00	\$0.00	\$0.00	\$0.00	\$0.00	\$0.00	\$0.00	\$0.00	\$0.00
2481	Materiales Complementarios	\$50,000.00	-\$50,000.00	\$0.00	\$0.00	\$0.00	\$0.00	\$0.00	\$0.00	\$0.00	\$0.00	\$0.00
2490	Otros materiales y artículos de construcción y reparación	\$40,000.00	-\$38,596.86	\$1,403.14	\$1,403.14	\$0.00	\$1,403.14	\$0.00	\$0.00	\$1,403.14	\$1,403.14	\$0.00
2491	Otros materiales y artículos de construcción y reparación	\$40,000.00	-\$38,596.86	\$1,403.14	\$1,403.14	\$0.00	\$1,403.14	\$0.00	\$0.00	\$1,403.14	\$1,403.14	\$0.00
2500	PRODUCTOS QUÍMICOS, FARMACÉUTICOS Y DE LABO	\$95,000.00	-\$14,769.89	\$80,230.11	\$80,230.11	\$0.00	\$80,230.11	\$0.00	\$0.00	\$80,230.11	\$80,230.11	\$0.00
2520	Fertilizantes, pesticidas y otros agroquímicos	\$10,000.00	-\$10,000.00	\$0.00	\$0.00	\$0.00	\$0.00	\$0.00	\$0.00	\$0.00	\$0.00	\$0.00
2521	Fertilizantes, pesticidas y otros agroquímicos	\$10,000.00	-\$10,000.00	\$0.00	\$0.00	\$0.00	\$0.00	\$0.00	\$0.00	\$0.00	\$0.00	\$0.00
2530	Medicinas y productos farmacéuticos	\$10,000.00	\$64,948.20	\$74,948.20	\$74,948.20	\$0.00	\$74,948.20	\$0.00	\$0.00	\$74,948.20	\$74,948.20	\$0.00
2531	Medicinas y productos farmacéuticos	\$10,000.00	\$64,948.20	\$74,948.20	\$74,948.20	\$0.00	\$74,948.20	\$0.00	\$0.00	\$74,948.20	\$74,948.20	\$0.00
2540	Materiales, accesorios y suministros médicos	\$15,000.00	-\$15,000.00	\$0.00	\$0.00	\$0.00	\$0.00	\$0.00	\$0.00	\$0.00	\$0.00	\$0.00
2541	Materiales, accesorios y suministros médicos	\$15,000.00	-\$15,000.00	\$0.00	\$0.00	\$0.00	\$0.00	\$0.00	\$0.00	\$0.00	\$0.00	\$0.00
2560	Fibras sintéticas, hules, plásticos y derivados	\$40,000.00	-\$37,826.89	\$2,173.11	\$2,173.11	\$0.00	\$2,173.11	\$0.00	\$0.00	\$2,173.11	\$2,173.11	\$0.00
2561	Fibras sintéticas, hules, plásticos y derivados	\$40,000.00	-\$37,826.89	\$2,173.11	\$2,173.11	\$0.00	\$2,173.11	\$0.00	\$0.00	\$2,173.11	\$2,173.11	\$0.00
2590	Otros productos químicos	\$20,000.00	-\$16,891.20	\$3,108.80	\$3,108.80	\$0.00	\$3,108.80	\$0.00	\$0.00	\$3,108.80	\$3,108.80	\$0.00
2591	Otros productos químicos	\$20,000.00	-\$16,891.20	\$3,108.80	\$3,108.80	\$0.00	\$3,108.80	\$0.00	\$0.00	\$3,108.80	\$3,108.80	\$0.00
2600	COMBUSTIBLES, LUBRICANTES Y ADITIVOS	\$175,983.00	-\$9,828.08	\$166,154.92	\$59,695.76	\$106,459.16	\$59,695.76	\$0.00	\$106,459.16	\$59,695.76	\$59,695.76	\$0.00
2610	Combustibles, lubricantes y aditivos	\$175,983.00	-\$9,828.08	\$166,154.92	\$59,695.76	\$106,459.16	\$59,695.76	\$0.00	\$106,459.16	\$59,695.76	\$59,695.76	\$0.00
2611	Combustibles, lubricantes y aditivos para vehículos destir	\$0.00	\$273.76	\$273.76	\$273.76	\$0.00	\$273.76	\$0.00	\$0.00	\$273.76	\$273.76	\$0.00
2612	Combustibles, lubricantes y aditivos para vehículos destir	\$175,983.00	-\$10,101.84	\$165,881.16	\$59,422.00	\$106,459.16	\$59,422.00	\$0.00	\$106,459.16	\$59,422.00	\$59,422.00	\$0.00
2700	VESTUARIO, BLANCOS, PRENDAS DE PROTECCIÓN Y	\$130,000.00	-\$130,000.00	\$0.00	\$0.00	\$0.00	\$0.00	\$0.00	\$0.00	\$0.00	\$0.00	\$0.00
2710	Vestuario y uniformes	\$100,000.00	-\$100,000.00	\$0.00	\$0.00	\$0.00	\$0.00	\$0.00	\$0.00	\$0.00	\$0.00	\$0.00
2711	Vestuario y uniformes	\$100,000.00	-\$100,000.00	\$0.00	\$0.00	\$0.00	\$0.00	\$0.00	\$0.00	\$0.00	\$0.00	\$0.00
2720	Prendas de seguridad y protección personal	\$20,000.00	-\$20,000.00	\$0.00	\$0.00	\$0.00	\$0.00	\$0.00	\$0.00	\$0.00	\$0.00	\$0.00
2721	Prendas de seguridad y protección personal	\$20,000.00	-\$20,000.00	\$0.00	\$0.00	\$0.00	\$0.00	\$0.00	\$0.00	\$0.00	\$0.00	\$0.00
2740	Productos textiles	\$10,000.00	-\$10,000.00	\$0.00	\$0.00	\$0.00	\$0.00	\$0.00	\$0.00	\$0.00	\$0.00	\$0.00
2741	Productos textiles	\$10,000.00	-\$10,000.00	\$0.00	\$0.00	\$0.00	\$0.00	\$0.00	\$0.00	\$0.00	\$0.00	\$0.00
2900	HERRAMIENTAS, REFACCIONES Y ACCESORIOS MEN	\$115,058.00	-\$93,669.93	\$21,388.07	\$21,388.07	\$0.00	\$21,388.07	\$0.00	\$0.00	\$21,388.07	\$21,388.07	\$0.00
2910	Herramientas menores	\$15,058.00	-\$13,653.98	\$1,404.02	\$1,404.02	\$0.00	\$1,404.02	\$0.00	\$0.00	\$1,404.02	\$1,404.02	\$0.00
2911	Herramientas menores	\$15,058.00	-\$13,653.98	\$1,404.02	\$1,404.02	\$0.00	\$1,404.02	\$0.00	\$0.00	\$1,404.02	\$1,404.02	\$0.00
2920	Refacciones y accesorios menores de edificios	\$20,000.00	-\$19,515.97	\$484.03	\$484.03	\$0.00	\$484.03	\$0.00	\$0.00	\$484.03	\$484.03	\$0.00



Usr: FINANCIEROS
Rep: rptEstadoPresupuestoEgresos_FF

Instituto Tecnológico Superior de Tepeaca Estado de Puebla

Estado del Ejercicio del Presupuesto de Egresos por Fuente de Financiamiento Al 31/may./2023

Fecha y hora de Impresión | 05/jun./2023
02:31 p. m.

Unidad Administrativa		Aprobado	Ampliaciones / (Reducciones)	Presupuesto Vigente	Comprometido	Presupuesto Disponible para Comprometer	Devengado	Comprometid o No Devengado	Presupuesto Sin Devengar	Ejercido	Pagado	Cuentas por Pagar Deuda
Objeto	del Gasto											
2921	Refacciones y accesorios menores de edificios	\$20,000.00	-\$19,515.97	\$484.03	\$484.03	\$0.00	\$484.03	\$0.00	\$0.00	\$484.03	\$484.03	\$0.00
2940	Refacciones y accesorios menores de equipo de cómputo	\$35,000.00	-\$28,905.00	\$6,095.00	\$6,095.00	\$0.00	\$6,095.00	\$0.00	\$0.00	\$6,095.00	\$6,095.00	\$0.00
2941	Refacciones y accesorios menores para equipo de cómputo	\$35,000.00	-\$28,905.00	\$6,095.00	\$6,095.00	\$0.00	\$6,095.00	\$0.00	\$0.00	\$6,095.00	\$6,095.00	\$0.00
2950	Refacciones y accesorios menores de equipo e instrumentación	\$0.00	\$1,880.62	\$1,880.62	\$1,880.62	\$0.00	\$1,880.62	\$0.00	\$0.00	\$1,880.62	\$1,880.62	\$0.00
2951	Refacciones y accesorios menores de equipo e instrumentación	\$0.00	\$1,880.62	\$1,880.62	\$1,880.62	\$0.00	\$1,880.62	\$0.00	\$0.00	\$1,880.62	\$1,880.62	\$0.00
2960	Refacciones y accesorios menores de equipo de transporte	\$25,000.00	-\$20,164.84	\$4,835.16	\$4,835.16	\$0.00	\$4,835.16	\$0.00	\$0.00	\$4,835.16	\$4,835.16	\$0.00
2961	Refacciones y accesorios menores de equipo de transporte	\$25,000.00	-\$20,164.84	\$4,835.16	\$4,835.16	\$0.00	\$4,835.16	\$0.00	\$0.00	\$4,835.16	\$4,835.16	\$0.00
2980	Refacciones y accesorios menores de maquinaria y otros	\$10,000.00	-\$10,000.00	\$0.00	\$0.00	\$0.00	\$0.00	\$0.00	\$0.00	\$0.00	\$0.00	\$0.00
2981	Refacciones y accesorios menores de maquinaria y otros	\$10,000.00	-\$10,000.00	\$0.00	\$0.00	\$0.00	\$0.00	\$0.00	\$0.00	\$0.00	\$0.00	\$0.00
2990	Refacciones y accesorios menores otros bienes muebles	\$10,000.00	-\$3,310.76	\$6,689.24	\$6,689.24	\$0.00	\$6,689.24	\$0.00	\$0.00	\$6,689.24	\$6,689.24	\$0.00
2991	Refacciones y accesorios menores de otros bienes muebles	\$10,000.00	-\$3,310.76	\$6,689.24	\$6,689.24	\$0.00	\$6,689.24	\$0.00	\$0.00	\$6,689.24	\$6,689.24	\$0.00
3000	SERVICIOS GENERALES	\$2,804,100.00	-\$1,584,850.08	\$1,219,249.92	\$945,588.97	\$273,660.95	\$864,388.97	\$81,200.00	\$354,860.95	\$864,388.97	\$863,801.83	\$587.14
3100	SERVICIOS BÁSICOS	\$227,700.00	\$9,707.41	\$237,407.41	\$200,708.66	\$36,698.75	\$200,708.66	\$0.00	\$36,698.75	\$200,708.66	\$200,708.66	\$0.00
3110	Energía eléctrica	\$100,000.00	\$0.00	\$100,000.00	\$93,321.00	\$6,679.00	\$93,321.00	\$0.00	\$6,679.00	\$93,321.00	\$93,321.00	\$0.00
3111	Servicio de energía eléctrica	\$100,000.00	\$0.00	\$100,000.00	\$93,321.00	\$6,679.00	\$93,321.00	\$0.00	\$6,679.00	\$93,321.00	\$93,321.00	\$0.00
3120	Gas	\$10,000.00	\$411.65	\$10,411.65	\$10,411.65	\$0.00	\$10,411.65	\$0.00	\$0.00	\$10,411.65	\$10,411.65	\$0.00
3121	Servicio de gas	\$10,000.00	\$411.65	\$10,411.65	\$10,411.65	\$0.00	\$10,411.65	\$0.00	\$0.00	\$10,411.65	\$10,411.65	\$0.00
3130	Agua	\$30,000.00	\$18,800.01	\$48,800.01	\$48,800.01	\$0.00	\$48,800.01	\$0.00	\$0.00	\$48,800.01	\$48,800.01	\$0.00
3131	Servicio de agua	\$30,000.00	\$18,800.01	\$48,800.01	\$48,800.01	\$0.00	\$48,800.01	\$0.00	\$0.00	\$48,800.01	\$48,800.01	\$0.00
3140	Telefonía tradicional	\$7,200.00	-\$6,004.00	\$1,196.00	\$1,196.00	\$0.00	\$1,196.00	\$0.00	\$0.00	\$1,196.00	\$1,196.00	\$0.00
3141	Servicio telefónico convencional	\$7,200.00	-\$6,004.00	\$1,196.00	\$1,196.00	\$0.00	\$1,196.00	\$0.00	\$0.00	\$1,196.00	\$1,196.00	\$0.00
3170	Servicios de acceso de Internet, redes y procesamiento de datos	\$79,000.00	-\$2,000.25	\$76,999.75	\$46,980.00	\$30,019.75	\$46,980.00	\$0.00	\$30,019.75	\$46,980.00	\$46,980.00	\$0.00
3171	Servicios de acceso de internet	\$49,000.00	-\$2,000.25	\$46,999.75	\$46,980.00	\$19.75	\$46,980.00	\$0.00	\$19.75	\$46,980.00	\$46,980.00	\$0.00
3172	Servicios de redes y procesamiento de información	\$30,000.00	\$0.00	\$30,000.00	\$0.00	\$30,000.00	\$0.00	\$0.00	\$30,000.00	\$0.00	\$0.00	\$0.00
3180	Servicios postales y telegráficos	\$1,500.00	-\$1,500.00	\$0.00	\$0.00	\$0.00	\$0.00	\$0.00	\$0.00	\$0.00	\$0.00	\$0.00
3181	Servicio postal	\$1,500.00	-\$1,500.00	\$0.00	\$0.00	\$0.00	\$0.00	\$0.00	\$0.00	\$0.00	\$0.00	\$0.00
3200	SERVICIOS DE ARRENDAMIENTO	\$266,400.00	-\$171,760.21	\$94,639.79	\$57,732.00	\$36,907.79	\$57,732.00	\$0.00	\$36,907.79	\$57,732.00	\$57,732.00	\$0.00
3220	Arrendamiento de edificios	\$0.00	\$2,800.00	\$2,800.00	\$2,800.00	\$0.00	\$2,800.00	\$0.00	\$0.00	\$2,800.00	\$2,800.00	\$0.00
3221	Arrendamiento de edificios	\$0.00	\$2,800.00	\$2,800.00	\$2,800.00	\$0.00	\$2,800.00	\$0.00	\$0.00	\$2,800.00	\$2,800.00	\$0.00
3230	Arrendamiento de mobiliario y equipo de administración, educación e investigación	\$21,400.00	-\$6,400.00	\$15,000.00	\$15,000.00	\$0.00	\$15,000.00	\$0.00	\$0.00	\$15,000.00	\$15,000.00	\$0.00
3232	Arrendamiento de equipo y bienes informáticos	\$21,400.00	-\$6,400.00	\$15,000.00	\$15,000.00	\$0.00	\$15,000.00	\$0.00	\$0.00	\$15,000.00	\$15,000.00	\$0.00



Usr: FINANCIEROS
Rep: rptEstadoPresupuestoEgresos_FF

Instituto Tecnológico Superior de Tepeaca Estado de Puebla

Estado del Ejercicio del Presupuesto de Egresos por Fuente de Financiamiento Al 31/may./2023

Fecha y hora de Impresión | 05/jun./2023
02:31 p. m.

Unidad Administrativa		Aprobado	Ampliaciones / (Reducciones)	Presupuesto Vigente	Comprometido	Presupuesto Disponible para Comprometer	Devengado	Comprometid o No Devengado	Presupuesto Sin Devengar	Ejercido	Pagado	Cuentas por Pagar Deuda
Objeto	del Gasto											
3250	Arrendamiento de equipo de transporte	\$10,000.00	-\$10,000.00	\$0.00	\$0.00	\$0.00	\$0.00	\$0.00	\$0.00	\$0.00	\$0.00	\$0.00
3251	Arrendamiento de vehículos terrestres, aéreos, marítimos	\$10,000.00	-\$10,000.00	\$0.00	\$0.00	\$0.00	\$0.00	\$0.00	\$0.00	\$0.00	\$0.00	\$0.00
3260	Arrendamiento de maquinaria, otros equipos y herramient	\$10,000.00	-\$10,000.00	\$0.00	\$0.00	\$0.00	\$0.00	\$0.00	\$0.00	\$0.00	\$0.00	\$0.00
3261	Arrendamiento de maquinaria, otros equipos y herramient	\$10,000.00	-\$10,000.00	\$0.00	\$0.00	\$0.00	\$0.00	\$0.00	\$0.00	\$0.00	\$0.00	\$0.00
3270	Arrendamiento de activos intangibles	\$25,000.00	\$14,932.00	\$39,932.00	\$39,932.00	\$0.00	\$39,932.00	\$0.00	\$0.00	\$39,932.00	\$39,932.00	\$0.00
3271	Derechos de autor, patentes, regalías y otros	\$25,000.00	\$14,932.00	\$39,932.00	\$39,932.00	\$0.00	\$39,932.00	\$0.00	\$0.00	\$39,932.00	\$39,932.00	\$0.00
3290	Otros arrendamientos	\$200,000.00	-\$163,092.21	\$36,907.79	\$0.00	\$36,907.79	\$0.00	\$0.00	\$36,907.79	\$0.00	\$0.00	\$0.00
3291	Otros arrendamientos	\$200,000.00	-\$163,092.21	\$36,907.79	\$0.00	\$36,907.79	\$0.00	\$0.00	\$36,907.79	\$0.00	\$0.00	\$0.00
3300	SERVICIOS PROFESIONALES, CIENTÍFICOS, TÉCNICO	\$972,000.00	-\$809,857.95	\$162,142.05	\$105,342.05	\$56,800.00	\$24,142.05	\$81,200.00	\$138,000.00	\$24,142.05	\$24,142.05	\$0.00
3310	Servicios legales, de contabilidad, auditoría y relacionado	\$188,000.00	-\$28,540.00	\$159,460.00	\$102,660.00	\$56,800.00	\$21,460.00	\$81,200.00	\$138,000.00	\$21,460.00	\$21,460.00	\$0.00
3311	Servicios relacionados con procedimientos jurisdiccionales	\$50,000.00	-\$28,540.00	\$21,460.00	\$21,460.00	\$0.00	\$21,460.00	\$0.00	\$0.00	\$21,460.00	\$21,460.00	\$0.00
3312	Otros Servicios para la operación de programas	\$138,000.00	\$0.00	\$138,000.00	\$81,200.00	\$56,800.00	\$0.00	\$81,200.00	\$138,000.00	\$0.00	\$0.00	\$0.00
3340	Servicios de capacitación	\$0.00	\$1,436.36	\$1,436.36	\$1,436.36	\$0.00	\$1,436.36	\$0.00	\$0.00	\$1,436.36	\$1,436.36	\$0.00
3341	Capacitación institucional	\$0.00	\$1,436.36	\$1,436.36	\$1,436.36	\$0.00	\$1,436.36	\$0.00	\$0.00	\$1,436.36	\$1,436.36	\$0.00
3350	Servicios de investigación científica y desarrollo	\$2,000.00	-\$2,000.00	\$0.00	\$0.00	\$0.00	\$0.00	\$0.00	\$0.00	\$0.00	\$0.00	\$0.00
3351	Servicios de investigación científica y desarrollo	\$2,000.00	-\$2,000.00	\$0.00	\$0.00	\$0.00	\$0.00	\$0.00	\$0.00	\$0.00	\$0.00	\$0.00
3360	Servicios de apoyo administrativo, traducción, fotocopiado	\$252,000.00	-\$250,754.31	\$1,245.69	\$1,245.69	\$0.00	\$1,245.69	\$0.00	\$0.00	\$1,245.69	\$1,245.69	\$0.00
3362	Servicios de apoyo administrativo	\$2,000.00	-\$754.31	\$1,245.69	\$1,245.69	\$0.00	\$1,245.69	\$0.00	\$0.00	\$1,245.69	\$1,245.69	\$0.00
3364	Servicios de impresión de material informativo derivado d	\$250,000.00	-\$250,000.00	\$0.00	\$0.00	\$0.00	\$0.00	\$0.00	\$0.00	\$0.00	\$0.00	\$0.00
3380	Servicios de vigilancia	\$475,000.00	-\$475,000.00	\$0.00	\$0.00	\$0.00	\$0.00	\$0.00	\$0.00	\$0.00	\$0.00	\$0.00
3381	Servicios de vigilancia	\$475,000.00	-\$475,000.00	\$0.00	\$0.00	\$0.00	\$0.00	\$0.00	\$0.00	\$0.00	\$0.00	\$0.00
3390	Servicios profesionales, científicos y técnicos integrales	\$55,000.00	-\$55,000.00	\$0.00	\$0.00	\$0.00	\$0.00	\$0.00	\$0.00	\$0.00	\$0.00	\$0.00
3391	Servicios profesionales, científicos y técnicos integrales	\$55,000.00	-\$55,000.00	\$0.00	\$0.00	\$0.00	\$0.00	\$0.00	\$0.00	\$0.00	\$0.00	\$0.00
3400	SERVICIOS FINANCIEROS, BANCARIOS Y COMERCIALES	\$215,000.00	-\$234.14	\$214,765.86	\$116,577.89	\$98,187.97	\$116,577.89	\$0.00	\$98,187.97	\$116,577.89	\$116,577.89	\$0.00
3410	Servicios financieros y bancarios	\$5,000.00	-\$4,980.28	\$19.72	\$19.72	\$0.00	\$19.72	\$0.00	\$0.00	\$19.72	\$19.72	\$0.00
3411	Servicios financieros y bancarios	\$5,000.00	-\$4,980.28	\$19.72	\$19.72	\$0.00	\$19.72	\$0.00	\$0.00	\$19.72	\$19.72	\$0.00
3450	Seguro de bienes patrimoniales	\$90,000.00	\$4,746.14	\$94,746.14	\$94,746.14	\$0.00	\$94,746.14	\$0.00	\$0.00	\$94,746.14	\$94,746.14	\$0.00
3451	Seguros de bienes patrimoniales	\$90,000.00	\$4,746.14	\$94,746.14	\$94,746.14	\$0.00	\$94,746.14	\$0.00	\$0.00	\$94,746.14	\$94,746.14	\$0.00
3490	Servicios financieros, bancarios y comerciales integrales	\$120,000.00	\$0.00	\$120,000.00	\$21,812.03	\$98,187.97	\$21,812.03	\$0.00	\$98,187.97	\$21,812.03	\$21,812.03	\$0.00
3491	Servicios financieros, bancarios y comerciales integrales	\$120,000.00	\$0.00	\$120,000.00	\$21,812.03	\$98,187.97	\$21,812.03	\$0.00	\$98,187.97	\$21,812.03	\$21,812.03	\$0.00
3500	SERVICIOS DE INSTALACIÓN, REPARACIÓN, MANTENIMIENTO	\$327,000.00	-\$167,360.30	\$159,639.70	\$159,639.70	\$0.00	\$159,639.70	\$0.00	\$0.00	\$159,639.70	\$159,639.70	\$0.00



Usr: FINANCIEROS
Rep: rptEstadoPresupuestoEgresos_FF

Instituto Tecnológico Superior de Tepeaca Estado de Puebla

Estado del Ejercicio del Presupuesto de Egresos por Fuente de Financiamiento Al 31/may./2023

Fecha y hora de Impresión | 05/jun./2023
02:31 p. m.

Unidad Administrativa		Aprobado	Ampliaciones / (Reducciones)	Presupuesto Vigente	Comprometido	Presupuesto Disponible para Comprometer	Devengado	Comprometid o No Devengado	Presupuesto Sin Devengar	Ejercido	Cuentas por Pagar	
Objeto	del Gasto										Pagado	Deuda
3510	Conservación y mantenimiento menor de inmuebles	\$120,000.00	-\$37,878.96	\$82,121.04	\$82,121.04	\$0.00	\$82,121.04	\$0.00	\$0.00	\$82,121.04	\$82,121.04	\$0.00
3511	Mantenimiento y conservación menor de inmuebles para	\$120,000.00	-\$120,000.00	\$0.00	\$0.00	\$0.00	\$0.00	\$0.00	\$0.00	\$0.00	\$0.00	\$0.00
3512	Mantenimiento y conservación menor de inmuebles para	\$0.00	\$82,121.04	\$82,121.04	\$82,121.04	\$0.00	\$82,121.04	\$0.00	\$0.00	\$82,121.04	\$82,121.04	\$0.00
3520	Instalación, reparación y mantenimiento de mobiliario y eq	\$15,000.00	-\$5,141.16	\$9,858.84	\$9,858.84	\$0.00	\$9,858.84	\$0.00	\$0.00	\$9,858.84	\$9,858.84	\$0.00
3521	Mantenimiento y conservación de mobiliario y equipo de e	\$15,000.00	-\$5,141.16	\$9,858.84	\$9,858.84	\$0.00	\$9,858.84	\$0.00	\$0.00	\$9,858.84	\$9,858.84	\$0.00
3530	Instalación, reparación y mantenimiento de equipo de cón	\$40,000.00	-\$39,362.00	\$638.00	\$638.00	\$0.00	\$638.00	\$0.00	\$0.00	\$638.00	\$638.00	\$0.00
3531	Instalación, reparación y mantenimiento de equipo de cón	\$40,000.00	-\$39,362.00	\$638.00	\$638.00	\$0.00	\$638.00	\$0.00	\$0.00	\$638.00	\$638.00	\$0.00
3550	Reparación y mantenimiento de equipo de transporte	\$45,000.00	-\$41,476.58	\$3,523.42	\$3,523.42	\$0.00	\$3,523.42	\$0.00	\$0.00	\$3,523.42	\$3,523.42	\$0.00
3551	Mantenimiento y conservación de vehículos terrestres, aé	\$45,000.00	-\$41,476.58	\$3,523.42	\$3,523.42	\$0.00	\$3,523.42	\$0.00	\$0.00	\$3,523.42	\$3,523.42	\$0.00
3570	Instalación, reparación y mantenimiento de maquinaria, o	\$32,000.00	-\$8,869.60	\$23,130.40	\$23,130.40	\$0.00	\$23,130.40	\$0.00	\$0.00	\$23,130.40	\$23,130.40	\$0.00
3571	Instalación, reparación y mantenimiento de maquinaria y i	\$30,000.00	-\$6,869.60	\$23,130.40	\$23,130.40	\$0.00	\$23,130.40	\$0.00	\$0.00	\$23,130.40	\$23,130.40	\$0.00
3572	Instalación, reparación y mantenimiento de maquinaria y i	\$2,000.00	-\$2,000.00	\$0.00	\$0.00	\$0.00	\$0.00	\$0.00	\$0.00	\$0.00	\$0.00	\$0.00
3580	Servicios de limpieza y manejo de desechos	\$25,000.00	-\$25,000.00	\$0.00	\$0.00	\$0.00	\$0.00	\$0.00	\$0.00	\$0.00	\$0.00	\$0.00
3581	Servicios de limpieza y manejo de desechos	\$25,000.00	-\$25,000.00	\$0.00	\$0.00	\$0.00	\$0.00	\$0.00	\$0.00	\$0.00	\$0.00	\$0.00
3590	Servicios de jardinería y fumigación	\$50,000.00	-\$9,632.00	\$40,368.00	\$40,368.00	\$0.00	\$40,368.00	\$0.00	\$0.00	\$40,368.00	\$40,368.00	\$0.00
3591	Servicios de jardinería y fumigación	\$50,000.00	-\$9,632.00	\$40,368.00	\$40,368.00	\$0.00	\$40,368.00	\$0.00	\$0.00	\$40,368.00	\$40,368.00	\$0.00
3600	SERVICIOS DE COMUNICACIÓN SOCIAL Y PUBLICIDA	\$10,000.00	-\$10,000.00	\$0.00	\$0.00	\$0.00	\$0.00	\$0.00	\$0.00	\$0.00	\$0.00	\$0.00
3610	Difusión por radio, televisión y otros medios de mensajes	\$5,000.00	-\$5,000.00	\$0.00	\$0.00	\$0.00	\$0.00	\$0.00	\$0.00	\$0.00	\$0.00	\$0.00
3611	Difusión por radio, televisión y otros medios de mensajes	\$5,000.00	-\$5,000.00	\$0.00	\$0.00	\$0.00	\$0.00	\$0.00	\$0.00	\$0.00	\$0.00	\$0.00
3620	Difusión por radio, televisión y otros medios de mensajes	\$5,000.00	-\$5,000.00	\$0.00	\$0.00	\$0.00	\$0.00	\$0.00	\$0.00	\$0.00	\$0.00	\$0.00
3621	Difusión por radio, televisión y otros medios de mensajes	\$5,000.00	-\$5,000.00	\$0.00	\$0.00	\$0.00	\$0.00	\$0.00	\$0.00	\$0.00	\$0.00	\$0.00
3700	SERVICIOS DE TRASLADOS Y VIÁTICOS	\$111,000.00	-\$8,838.00	\$102,162.00	\$82,987.78	\$19,174.22	\$82,987.78	\$0.00	\$19,174.22	\$82,987.78	\$82,987.78	\$0.00
3720	Pasajes terrestres	\$15,000.00	-\$6,331.00	\$8,669.00	\$8,669.00	\$0.00	\$8,669.00	\$0.00	\$0.00	\$8,669.00	\$8,669.00	\$0.00
3721	Pasajes terrestres nacionales	\$15,000.00	-\$6,331.00	\$8,669.00	\$8,669.00	\$0.00	\$8,669.00	\$0.00	\$0.00	\$8,669.00	\$8,669.00	\$0.00
3750	Viáticos en el país	\$90,000.00	-\$2,507.00	\$87,493.00	\$71,909.78	\$15,583.22	\$71,909.78	\$0.00	\$15,583.22	\$71,909.78	\$71,909.78	\$0.00
3751	Viáticos en el país	\$90,000.00	-\$2,507.00	\$87,493.00	\$71,909.78	\$15,583.22	\$71,909.78	\$0.00	\$15,583.22	\$71,909.78	\$71,909.78	\$0.00
3790	Otros servicios de traslado y hospedaje	\$6,000.00	\$0.00	\$6,000.00	\$2,409.00	\$3,591.00	\$2,409.00	\$0.00	\$3,591.00	\$2,409.00	\$2,409.00	\$0.00
3791	Otros servicios de traslado y hospedaje	\$6,000.00	\$0.00	\$6,000.00	\$2,409.00	\$3,591.00	\$2,409.00	\$0.00	\$3,591.00	\$2,409.00	\$2,409.00	\$0.00
3800	SERVICIOS OFICIALES	\$275,000.00	-\$225,771.40	\$49,228.60	\$49,228.60	\$0.00	\$49,228.60	\$0.00	\$0.00	\$49,228.60	\$49,228.60	\$0.00
3820	Gastos de orden social y cultural	\$195,000.00	-\$148,792.20	\$46,207.80	\$46,207.80	\$0.00	\$46,207.80	\$0.00	\$0.00	\$46,207.80	\$46,207.80	\$0.00
3821	Gastos de orden social	\$180,000.00	-\$133,792.20	\$46,207.80	\$46,207.80	\$0.00	\$46,207.80	\$0.00	\$0.00	\$46,207.80	\$46,207.80	\$0.00



Usr: FINANCIEROS
Rep: rptEstadoPresupuestoEgresos_FF

Instituto Tecnológico Superior de Tepeaca Estado de Puebla

Estado del Ejercicio del Presupuesto de Egresos por Fuente de Financiamiento Al 31/may./2023

Fecha y hora de Impresión | 05/jun./2023
02:31 p. m.

Unidad Administrativa		Aprobado	Ampliaciones / (Reducciones)	Presupuesto Vigente	Comprometido	Presupuesto Disponible para Comprometer	Devengado	Comprometid o No Devengado	Presupuesto Sin Devengar	Ejercido	Pagado	Cuentas por Pagar Deuda
Objeto	del Gasto											
3822	Gastos de orden cultural	\$15,000.00	-\$15,000.00	\$0.00	\$0.00	\$0.00	\$0.00	\$0.00	\$0.00	\$0.00	\$0.00	\$0.00
3830	Congresos y convenciones	\$70,000.00	-\$66,979.20	\$3,020.80	\$3,020.80	\$0.00	\$3,020.80	\$0.00	\$0.00	\$3,020.80	\$3,020.80	\$0.00
3831	Congresos y convenciones	\$70,000.00	-\$66,979.20	\$3,020.80	\$3,020.80	\$0.00	\$3,020.80	\$0.00	\$0.00	\$3,020.80	\$3,020.80	\$0.00
3850	Gastos de representación	\$10,000.00	-\$10,000.00	\$0.00	\$0.00	\$0.00	\$0.00	\$0.00	\$0.00	\$0.00	\$0.00	\$0.00
3851	Gastos de representación	\$10,000.00	-\$10,000.00	\$0.00	\$0.00	\$0.00	\$0.00	\$0.00	\$0.00	\$0.00	\$0.00	\$0.00
3900	OTROS SERVICIOS GENERALES	\$400,000.00	-\$200,735.49	\$199,264.51	\$173,372.29	\$25,892.22	\$173,372.29	\$0.00	\$25,892.22	\$173,372.29	\$172,785.15	\$587.14
3920	Impuestos y derechos	\$40,000.00	-\$187.78	\$39,812.22	\$13,920.00	\$25,892.22	\$13,920.00	\$0.00	\$25,892.22	\$13,920.00	\$13,920.00	\$0.00
3921	Otros impuestos y derechos	\$40,000.00	-\$187.78	\$39,812.22	\$13,920.00	\$25,892.22	\$13,920.00	\$0.00	\$25,892.22	\$13,920.00	\$13,920.00	\$0.00
3980	Impuesto sobre nóminas y otros que se deriven de una re	\$320,000.00	-\$160,547.71	\$159,452.29	\$159,452.29	\$0.00	\$159,452.29	\$0.00	\$0.00	\$159,452.29	\$158,865.15	\$587.14
3981	Impuesto sobre nóminas y otros que se deriven de una re	\$320,000.00	-\$160,547.71	\$159,452.29	\$159,452.29	\$0.00	\$159,452.29	\$0.00	\$0.00	\$159,452.29	\$158,865.15	\$587.14
3990	Otros servicios generales	\$40,000.00	-\$40,000.00	\$0.00	\$0.00	\$0.00	\$0.00	\$0.00	\$0.00	\$0.00	\$0.00	\$0.00
3993	Otros servicios generales	\$40,000.00	-\$40,000.00	\$0.00	\$0.00	\$0.00	\$0.00	\$0.00	\$0.00	\$0.00	\$0.00	\$0.00
Federal 2023		\$23,065,656.00	-\$496,383.00	\$22,569,273.00	\$7,685,983.28	\$14,883,289.72	\$7,604,783.28	\$81,200.00	\$14,964,489.72	\$7,604,783.28	\$7,604,196.14	\$587.14
115 Estatal 2023												
1000	SERVICIOS PERSONALES	\$21,269,536.00	-\$413,657.00	\$20,855,879.00	\$7,208,861.70	\$13,647,017.30	\$7,208,861.70	\$0.00	\$13,647,017.30	\$7,208,861.70	\$7,208,861.70	\$0.00
1100	REMUNERACIONES AL PERSONAL DE CARÁCTER PE	\$13,603,228.00	-\$1,599,420.63	\$12,003,807.37	\$5,226,429.05	\$6,777,378.32	\$5,226,429.05	\$0.00	\$6,777,378.32	\$5,226,429.05	\$5,226,429.05	\$0.00
1130	Sueldos base al personal permanente	\$13,603,228.00	-\$1,599,420.63	\$12,003,807.37	\$5,226,429.05	\$6,777,378.32	\$5,226,429.05	\$0.00	\$6,777,378.32	\$5,226,429.05	\$5,226,429.05	\$0.00
1132	Sueldo base al personal de confianza	\$13,603,228.00	-\$1,599,420.63	\$12,003,807.37	\$5,226,429.05	\$6,777,378.32	\$5,226,429.05	\$0.00	\$6,777,378.32	\$5,226,429.05	\$5,226,429.05	\$0.00
1300	REMUNERACIONES ADICIONALES Y ESPECIALES	\$2,836,269.00	\$1,918,009.60	\$4,754,278.60	\$376,075.22	\$4,378,203.38	\$376,075.22	\$0.00	\$4,378,203.38	\$376,075.22	\$376,075.22	\$0.00
1310	Primas por años de servicios efectivos prestados	\$496,495.00	\$1,204,308.00	\$1,700,803.00	\$266,121.80	\$1,434,681.20	\$266,121.80	\$0.00	\$1,434,681.20	\$266,121.80	\$266,121.80	\$0.00
1311	Prima quinquenal por años de servicios efectivos prestad	\$496,495.00	\$1,204,308.00	\$1,700,803.00	\$266,121.80	\$1,434,681.20	\$266,121.80	\$0.00	\$1,434,681.20	\$266,121.80	\$266,121.80	\$0.00
1320	Primas de vacaciones, dominical y gratificación de fin de	\$2,125,755.00	\$720,579.00	\$2,846,334.00	\$0.00	\$2,846,334.00	\$0.00	\$0.00	\$2,846,334.00	\$0.00	\$0.00	\$0.00
1321	Primas de vacaciones y dominical	\$797,158.00	\$8,352.00	\$805,510.00	\$0.00	\$805,510.00	\$0.00	\$0.00	\$805,510.00	\$0.00	\$0.00	\$0.00
1322	Aguinaldo o gratificación de fin de año	\$1,328,597.00	\$712,227.00	\$2,040,824.00	\$0.00	\$2,040,824.00	\$0.00	\$0.00	\$2,040,824.00	\$0.00	\$0.00	\$0.00
1340	Compensaciones	\$214,019.00	-\$6,877.40	\$207,141.60	\$109,953.42	\$97,188.18	\$109,953.42	\$0.00	\$97,188.18	\$109,953.42	\$109,953.42	\$0.00
1343	Compensación por adquisición de material didáctico	\$214,019.00	-\$6,877.40	\$207,141.60	\$109,953.42	\$97,188.18	\$109,953.42	\$0.00	\$97,188.18	\$109,953.42	\$109,953.42	\$0.00
1400	SEGURIDAD SOCIAL	\$3,277,301.00	-\$269,775.97	\$3,007,525.03	\$1,126,614.64	\$1,880,910.39	\$1,126,614.64	\$0.00	\$1,880,910.39	\$1,126,614.64	\$1,126,614.64	\$0.00
1410	Aportaciones de seguridad social	\$3,038,828.00	-\$272,955.97	\$2,765,872.03	\$1,126,614.64	\$1,639,257.39	\$1,126,614.64	\$0.00	\$1,639,257.39	\$1,126,614.64	\$1,126,614.64	\$0.00
1411	Aportaciones al Instituto de Seguridad y Servicios Sociale	\$3,038,828.00	-\$272,955.97	\$2,765,872.03	\$1,126,614.64	\$1,639,257.39	\$1,126,614.64	\$0.00	\$1,639,257.39	\$1,126,614.64	\$1,126,614.64	\$0.00
1430	Aportaciones al sistema para el retiro	\$238,473.00	\$3,180.00	\$241,653.00	\$0.00	\$241,653.00	\$0.00	\$0.00	\$241,653.00	\$0.00	\$0.00	\$0.00



Usr: FINANCIEROS
Rep: rptEstadoPresupuestoEgresos_FF

Instituto Tecnológico Superior de Tepeaca

Estado de Puebla

Estado del Ejercicio del Presupuesto de Egresos por Fuente de Financiamiento Al 31/may./2023

Fecha y hora de Impresión | 05/jun./2023
02:31 p. m.

Unidad Administrativa		Aprobado	Ampliaciones / (Reducciones)	Presupuesto Vigente	Comprometido	Presupuesto Disponible para Comprometer	Devengado	Comprometid o No Devengado	Presupuesto Sin Devengar	Ejercido	Cuentas por	
Objeto	del Gasto										Pagado	Pagar Deuda
1431	Aportaciones al sistema de ahorro para el retiro	\$238,473.00	\$3,180.00	\$241,653.00	\$0.00	\$241,653.00	\$0.00	\$0.00	\$241,653.00	\$0.00	\$0.00	\$0.00
1500	OTRAS PRESTACIONES SOCIALES Y ECONÓMICAS	\$967,738.00	\$39,165.00	\$1,006,903.00	\$427,091.20	\$579,811.80	\$427,091.20	\$0.00	\$579,811.80	\$427,091.20	\$427,091.20	\$0.00
1540	Prestaciones contractuales	\$937,738.00	-\$89,887.00	\$847,851.00	\$427,091.20	\$420,759.80	\$427,091.20	\$0.00	\$420,759.80	\$427,091.20	\$427,091.20	\$0.00
1543	Prestaciones establecidas por condiciones generales de t	\$937,738.00	-\$89,887.00	\$847,851.00	\$427,091.20	\$420,759.80	\$427,091.20	\$0.00	\$420,759.80	\$427,091.20	\$427,091.20	\$0.00
1590	Otras prestaciones sociales y económicas	\$30,000.00	\$129,052.00	\$159,052.00	\$0.00	\$159,052.00	\$0.00	\$0.00	\$159,052.00	\$0.00	\$0.00	\$0.00
1591	Otras prestaciones sociales	\$30,000.00	-\$25,000.00	\$5,000.00	\$0.00	\$5,000.00	\$0.00	\$0.00	\$5,000.00	\$0.00	\$0.00	\$0.00
1593	Otras prestaciones	\$0.00	\$154,052.00	\$154,052.00	\$0.00	\$154,052.00	\$0.00	\$0.00	\$154,052.00	\$0.00	\$0.00	\$0.00
1700	PAGO DE ESTÍMULOS A SERVIDORES PÚBLICOS	\$585,000.00	-\$501,635.00	\$83,365.00	\$52,651.59	\$30,713.41	\$52,651.59	\$0.00	\$30,713.41	\$52,651.59	\$52,651.59	\$0.00
1710	Estímulos	\$585,000.00	-\$501,635.00	\$83,365.00	\$52,651.59	\$30,713.41	\$52,651.59	\$0.00	\$30,713.41	\$52,651.59	\$52,651.59	\$0.00
1712	Estímulos al personal operativo	\$585,000.00	-\$501,635.00	\$83,365.00	\$52,651.59	\$30,713.41	\$52,651.59	\$0.00	\$30,713.41	\$52,651.59	\$52,651.59	\$0.00
2000	MATERIALES Y SUMINISTROS	\$673,575.00	\$0.00	\$673,575.00	\$96,659.18	\$576,915.82	\$96,659.18	\$0.00	\$576,915.82	\$96,659.18	\$96,659.18	\$0.00
2100	MATERIALES DE ADMINISTRACIÓN, EMISIÓN DE DOC	\$209,979.00	\$15,730.00	\$225,709.00	\$24,700.00	\$201,009.00	\$24,700.00	\$0.00	\$201,009.00	\$24,700.00	\$24,700.00	\$0.00
2110	Materiales, útiles y equipos menores de oficina	\$62,000.00	\$0.00	\$62,000.00	\$980.00	\$61,020.00	\$980.00	\$0.00	\$61,020.00	\$980.00	\$980.00	\$0.00
2111	Materiales, útiles y equipos menores de oficina	\$62,000.00	\$0.00	\$62,000.00	\$980.00	\$61,020.00	\$980.00	\$0.00	\$61,020.00	\$980.00	\$980.00	\$0.00
2140	Materiales, útiles y equipos menores de tecnologías de la	\$49,995.00	\$0.00	\$49,995.00	\$7,990.00	\$42,005.00	\$7,990.00	\$0.00	\$42,005.00	\$7,990.00	\$7,990.00	\$0.00
2141	Materiales, útiles y equipos menores de tecnologías de la	\$49,995.00	\$0.00	\$49,995.00	\$7,990.00	\$42,005.00	\$7,990.00	\$0.00	\$42,005.00	\$7,990.00	\$7,990.00	\$0.00
2150	Material impreso e información digital	\$0.00	\$15,730.00	\$15,730.00	\$15,730.00	\$0.00	\$15,730.00	\$0.00	\$0.00	\$15,730.00	\$15,730.00	\$0.00
2151	Material impreso e información digital	\$0.00	\$15,730.00	\$15,730.00	\$15,730.00	\$0.00	\$15,730.00	\$0.00	\$0.00	\$15,730.00	\$15,730.00	\$0.00
2160	Material de limpieza	\$50,000.00	\$0.00	\$50,000.00	\$0.00	\$50,000.00	\$0.00	\$0.00	\$50,000.00	\$0.00	\$0.00	\$0.00
2161	Material de limpieza	\$50,000.00	\$0.00	\$50,000.00	\$0.00	\$50,000.00	\$0.00	\$0.00	\$50,000.00	\$0.00	\$0.00	\$0.00
2170	Materiales y útiles de enseñanza	\$47,984.00	\$0.00	\$47,984.00	\$0.00	\$47,984.00	\$0.00	\$0.00	\$47,984.00	\$0.00	\$0.00	\$0.00
2171	Materiales y útiles de enseñanza	\$47,984.00	\$0.00	\$47,984.00	\$0.00	\$47,984.00	\$0.00	\$0.00	\$47,984.00	\$0.00	\$0.00	\$0.00
2200	ALIMENTOS Y UTENSILIOS	\$39,997.00	\$0.00	\$39,997.00	\$0.00	\$39,997.00	\$0.00	\$0.00	\$39,997.00	\$0.00	\$0.00	\$0.00
2210	Productos alimenticios para personas	\$39,997.00	\$0.00	\$39,997.00	\$0.00	\$39,997.00	\$0.00	\$0.00	\$39,997.00	\$0.00	\$0.00	\$0.00
2213	Productos alimenticios para el personal en las instalacion	\$39,997.00	\$0.00	\$39,997.00	\$0.00	\$39,997.00	\$0.00	\$0.00	\$39,997.00	\$0.00	\$0.00	\$0.00
2500	PRODUCTOS QUÍMICOS, FARMACÉUTICOS Y DE LABO	\$104,978.00	\$0.00	\$104,978.00	\$0.00	\$104,978.00	\$0.00	\$0.00	\$104,978.00	\$0.00	\$0.00	\$0.00
2510	Productos químicos básicos	\$59,999.00	\$0.00	\$59,999.00	\$0.00	\$59,999.00	\$0.00	\$0.00	\$59,999.00	\$0.00	\$0.00	\$0.00
2511	Productos químicos básicos	\$59,999.00	\$0.00	\$59,999.00	\$0.00	\$59,999.00	\$0.00	\$0.00	\$59,999.00	\$0.00	\$0.00	\$0.00
2550	Materiales, accesorios y suministros de laboratorio	\$19,980.00	\$0.00	\$19,980.00	\$0.00	\$19,980.00	\$0.00	\$0.00	\$19,980.00	\$0.00	\$0.00	\$0.00
2551	Materiales, accesorios y suministros de laboratorio	\$19,980.00	\$0.00	\$19,980.00	\$0.00	\$19,980.00	\$0.00	\$0.00	\$19,980.00	\$0.00	\$0.00	\$0.00
2590	Otros productos químicos	\$24,999.00	\$0.00	\$24,999.00	\$0.00	\$24,999.00	\$0.00	\$0.00	\$24,999.00	\$0.00	\$0.00	\$0.00



Usr: FINANCIEROS
Rep: rptEstadoPresupuestoEgresos_FF

Instituto Tecnológico Superior de Tepeaca Estado de Puebla

Estado del Ejercicio del Presupuesto de Egresos por Fuente de Financiamiento Al 31/may./2023

Fecha y hora de Impresión | 05/jun./2023
02:31 p. m.

Unidad Administrativa		Aprobado	Ampliaciones / (Reducciones)	Presupuesto Vigente	Comprometido	Presupuesto Disponible para Comprometer	Devengado	Comprometid o No Devengado	Presupuesto Sin Devengar	Ejercido	Cuentas por	
Objeto	del Gasto										Pagado	Deuda
2591	Otros productos químicos	\$24,999.00	\$0.00	\$24,999.00	\$0.00	\$24,999.00	\$0.00	\$0.00	\$24,999.00	\$0.00	\$0.00	\$0.00
2600	COMBUSTIBLES, LUBRICANTES Y ADITIVOS	\$249,986.00	\$0.00	\$249,986.00	\$71,959.18	\$178,026.82	\$71,959.18	\$0.00	\$178,026.82	\$71,959.18	\$71,959.18	\$0.00
2610	Combustibles, lubricantes y aditivos	\$249,986.00	\$0.00	\$249,986.00	\$71,959.18	\$178,026.82	\$71,959.18	\$0.00	\$178,026.82	\$71,959.18	\$71,959.18	\$0.00
2612	Combustibles, lubricantes y aditivos para vehículos destir	\$249,986.00	\$0.00	\$249,986.00	\$71,959.18	\$178,026.82	\$71,959.18	\$0.00	\$178,026.82	\$71,959.18	\$71,959.18	\$0.00
2900	HERRAMIENTAS, REFACCIONES Y ACCESORIOS MEN	\$68,635.00	-\$15,730.00	\$52,905.00	\$0.00	\$52,905.00	\$0.00	\$0.00	\$52,905.00	\$0.00	\$0.00	\$0.00
2910	Herramientas menores	\$58.00	\$0.00	\$58.00	\$0.00	\$58.00	\$0.00	\$0.00	\$58.00	\$0.00	\$0.00	\$0.00
2911	Herramientas menores	\$58.00	\$0.00	\$58.00	\$0.00	\$58.00	\$0.00	\$0.00	\$58.00	\$0.00	\$0.00	\$0.00
2940	Refacciones y accesorios menores de equipo de cómput	\$68,577.00	-\$15,730.00	\$52,847.00	\$0.00	\$52,847.00	\$0.00	\$0.00	\$52,847.00	\$0.00	\$0.00	\$0.00
2941	Refacciones y accesorios menores para equipo de cómput	\$68,577.00	-\$15,730.00	\$52,847.00	\$0.00	\$52,847.00	\$0.00	\$0.00	\$52,847.00	\$0.00	\$0.00	\$0.00
3000	SERVICIOS GENERALES	\$1,122,545.00	-\$82,726.00	\$1,039,819.00	\$116,427.40	\$923,391.60	\$116,427.40	\$0.00	\$923,391.60	\$116,427.40	\$116,427.40	\$0.00
3100	SERVICIOS BÁSICOS	\$157,124.00	\$0.00	\$157,124.00	\$20,437.34	\$136,686.66	\$20,437.34	\$0.00	\$136,686.66	\$20,437.34	\$20,437.34	\$0.00
3110	Energía eléctrica	\$53,000.00	\$0.00	\$53,000.00	\$0.00	\$53,000.00	\$0.00	\$0.00	\$53,000.00	\$0.00	\$0.00	\$0.00
3111	Servicio de energía eléctrica	\$53,000.00	\$0.00	\$53,000.00	\$0.00	\$53,000.00	\$0.00	\$0.00	\$53,000.00	\$0.00	\$0.00	\$0.00
3120	Gas	\$15,000.00	\$0.00	\$15,000.00	\$3,176.34	\$11,823.66	\$3,176.34	\$0.00	\$11,823.66	\$3,176.34	\$3,176.34	\$0.00
3121	Servicio de gas	\$15,000.00	\$0.00	\$15,000.00	\$3,176.34	\$11,823.66	\$3,176.34	\$0.00	\$11,823.66	\$3,176.34	\$3,176.34	\$0.00
3130	Agua	\$10,000.00	\$0.00	\$10,000.00	\$0.00	\$10,000.00	\$0.00	\$0.00	\$10,000.00	\$0.00	\$0.00	\$0.00
3131	Servicio de agua	\$10,000.00	\$0.00	\$10,000.00	\$0.00	\$10,000.00	\$0.00	\$0.00	\$10,000.00	\$0.00	\$0.00	\$0.00
3140	Telefonía tradicional	\$7,200.00	\$0.00	\$7,200.00	\$1,601.00	\$5,599.00	\$1,601.00	\$0.00	\$5,599.00	\$1,601.00	\$1,601.00	\$0.00
3141	Servicio telefónico convencional	\$7,200.00	\$0.00	\$7,200.00	\$1,601.00	\$5,599.00	\$1,601.00	\$0.00	\$5,599.00	\$1,601.00	\$1,601.00	\$0.00
3170	Servicios de acceso de Internet, redes y procesamiento d	\$71,924.00	\$0.00	\$71,924.00	\$15,660.00	\$56,264.00	\$15,660.00	\$0.00	\$56,264.00	\$15,660.00	\$15,660.00	\$0.00
3171	Servicios de acceso de internet	\$71,924.00	\$0.00	\$71,924.00	\$15,660.00	\$56,264.00	\$15,660.00	\$0.00	\$56,264.00	\$15,660.00	\$15,660.00	\$0.00
3200	SERVICIOS DE ARRENDAMIENTO	\$93,600.00	\$0.00	\$93,600.00	\$11,136.00	\$82,464.00	\$11,136.00	\$0.00	\$82,464.00	\$11,136.00	\$11,136.00	\$0.00
3230	Arrendamiento de mobiliario y equipo de administración, e	\$93,600.00	\$0.00	\$93,600.00	\$11,136.00	\$82,464.00	\$11,136.00	\$0.00	\$82,464.00	\$11,136.00	\$11,136.00	\$0.00
3232	Arrendamiento de equipo y bienes informáticos	\$93,600.00	\$0.00	\$93,600.00	\$11,136.00	\$82,464.00	\$11,136.00	\$0.00	\$82,464.00	\$11,136.00	\$11,136.00	\$0.00
3300	SERVICIOS PROFESIONALES, CIENTÍFICOS, TÉCNICO	\$757,000.00	-\$82,726.00	\$674,274.00	\$55,283.28	\$618,990.72	\$55,283.28	\$0.00	\$618,990.72	\$55,283.28	\$55,283.28	\$0.00
3310	Servicios legales, de contabilidad, auditoría y relacionado	\$202,000.00	-\$21,948.28	\$180,051.72	\$0.00	\$180,051.72	\$0.00	\$0.00	\$180,051.72	\$0.00	\$0.00	\$0.00
3311	Servicios relacionados con procedimientos jurisdiccionales	\$137,000.00	-\$21,948.28	\$115,051.72	\$0.00	\$115,051.72	\$0.00	\$0.00	\$115,051.72	\$0.00	\$0.00	\$0.00
3312	Otros Servicios para la operación de programas	\$65,000.00	\$0.00	\$65,000.00	\$0.00	\$65,000.00	\$0.00	\$0.00	\$65,000.00	\$0.00	\$0.00	\$0.00
3340	Servicios de capacitación	\$80,000.00	-\$33,335.00	\$46,665.00	\$0.00	\$46,665.00	\$0.00	\$0.00	\$46,665.00	\$0.00	\$0.00	\$0.00
3341	Capacitación institucional	\$80,000.00	-\$33,335.00	\$46,665.00	\$0.00	\$46,665.00	\$0.00	\$0.00	\$46,665.00	\$0.00	\$0.00	\$0.00
3360	Servicios de apoyo administrativo, traducción, fotocopiad	\$0.00	\$55,283.28	\$55,283.28	\$55,283.28	\$0.00	\$55,283.28	\$0.00	\$0.00	\$55,283.28	\$55,283.28	\$0.00



Usr: FINANCIEROS
Rep: rptEstadoPresupuestoEgresos_FF

Instituto Tecnológico Superior de Tepeaca Estado de Puebla

Estado del Ejercicio del Presupuesto de Egresos por Fuente de Financiamiento Al 31/may./2023

Fecha y hora de Impresión | 05/jun./2023
02:31 p. m.

Unidad Administrativa		Aprobado	Ampliaciones / (Reducciones)	Presupuesto Vigente	Comprometido	Presupuesto Disponible para Comprometer	Devengado	Comprometid o No Devengado	Presupuesto Sin Devengar	Ejercido	Pagado	Cuentas por Pagar Deuda
Objeto	Gasto											
3364	Servicios de impresión de material informativo derivado d	\$0.00	\$55,283.28	\$55,283.28	\$55,283.28	\$0.00	\$55,283.28	\$0.00	\$0.00	\$55,283.28	\$55,283.28	\$0.00
3380	Servicios de vigilancia	\$475,000.00	-\$82,726.00	\$392,274.00	\$0.00	\$392,274.00	\$0.00	\$0.00	\$392,274.00	\$0.00	\$0.00	\$0.00
3381	Servicios de vigilancia	\$475,000.00	-\$82,726.00	\$392,274.00	\$0.00	\$392,274.00	\$0.00	\$0.00	\$392,274.00	\$0.00	\$0.00	\$0.00
3400	SERVICIOS FINANCIEROS, BANCARIOS Y COMERCIAL	\$40,421.00	\$0.00	\$40,421.00	\$29,570.78	\$10,850.22	\$29,570.78	\$0.00	\$10,850.22	\$29,570.78	\$29,570.78	\$0.00
3490	Servicios financieros, bancarios y comerciales integrales	\$40,421.00	\$0.00	\$40,421.00	\$29,570.78	\$10,850.22	\$29,570.78	\$0.00	\$10,850.22	\$29,570.78	\$29,570.78	\$0.00
3491	Servicios financieros, bancarios y comerciales integrales	\$40,421.00	\$0.00	\$40,421.00	\$29,570.78	\$10,850.22	\$29,570.78	\$0.00	\$10,850.22	\$29,570.78	\$29,570.78	\$0.00
3500	SERVICIOS DE INSTALACIÓN, REPARACIÓN, MANTEN	\$74,400.00	\$0.00	\$74,400.00	\$0.00	\$74,400.00	\$0.00	\$0.00	\$74,400.00	\$0.00	\$0.00	\$0.00
3510	Conservación y mantenimiento menor de inmuebles	\$74,400.00	\$0.00	\$74,400.00	\$0.00	\$74,400.00	\$0.00	\$0.00	\$74,400.00	\$0.00	\$0.00	\$0.00
3511	Mantenimiento y conservación menor de inmuebles para	\$74,400.00	\$0.00	\$74,400.00	\$0.00	\$74,400.00	\$0.00	\$0.00	\$74,400.00	\$0.00	\$0.00	\$0.00
Estatal 2023		\$23,065,656.00	-\$496,383.00	\$22,569,273.00	\$7,421,948.28	\$15,147,324.72	\$7,421,948.28	\$0.00	\$15,147,324.72	\$7,421,948.28	\$7,421,948.28	\$0.00
902 Remanente Captacion de Derechos 2022												
2000	MATERIALES Y SUMINISTROS	\$0.00	\$32,680.49	\$32,680.49	\$32,680.49	\$0.00	\$32,680.49	\$0.00	\$0.00	\$32,680.49	\$32,680.49	\$0.00
2700	VESTUARIO, BLANCOS, PRENDAS DE PROTECCIÓN Y	\$0.00	\$21,855.00	\$21,855.00	\$21,855.00	\$0.00	\$21,855.00	\$0.00	\$0.00	\$21,855.00	\$21,855.00	\$0.00
2720	Prendas de seguridad y protección personal	\$0.00	\$21,855.00	\$21,855.00	\$21,855.00	\$0.00	\$21,855.00	\$0.00	\$0.00	\$21,855.00	\$21,855.00	\$0.00
2721	Prendas de seguridad y protección personal	\$0.00	\$21,855.00	\$21,855.00	\$21,855.00	\$0.00	\$21,855.00	\$0.00	\$0.00	\$21,855.00	\$21,855.00	\$0.00
2900	HERRAMIENTAS, REFACCIONES Y ACCESORIOS MEN	\$0.00	\$10,825.49	\$10,825.49	\$10,825.49	\$0.00	\$10,825.49	\$0.00	\$0.00	\$10,825.49	\$10,825.49	\$0.00
2940	Refacciones y accesorios menores de equipo de cómputo	\$0.00	\$10,825.49	\$10,825.49	\$10,825.49	\$0.00	\$10,825.49	\$0.00	\$0.00	\$10,825.49	\$10,825.49	\$0.00
2941	Refacciones y accesorios menores para equipo de cómputo	\$0.00	\$10,825.49	\$10,825.49	\$10,825.49	\$0.00	\$10,825.49	\$0.00	\$0.00	\$10,825.49	\$10,825.49	\$0.00
Remanente Captacion de Derechos 2022		\$0.00	\$32,680.49	\$32,680.49	\$32,680.49	\$0.00	\$32,680.49	\$0.00	\$0.00	\$32,680.49	\$32,680.49	\$0.00
903 Captacion de Derechos 2023												
2000	MATERIALES Y SUMINISTROS	\$130,504.00	\$0.00	\$130,504.00	\$0.00	\$130,504.00	\$0.00	\$0.00	\$130,504.00	\$0.00	\$0.00	\$0.00
2700	VESTUARIO, BLANCOS, PRENDAS DE PROTECCIÓN Y	\$39,969.00	\$0.00	\$39,969.00	\$0.00	\$39,969.00	\$0.00	\$0.00	\$39,969.00	\$0.00	\$0.00	\$0.00
2710	Vestuario y uniformes	\$39,969.00	\$0.00	\$39,969.00	\$0.00	\$39,969.00	\$0.00	\$0.00	\$39,969.00	\$0.00	\$0.00	\$0.00
2711	Vestuario y uniformes	\$39,969.00	\$0.00	\$39,969.00	\$0.00	\$39,969.00	\$0.00	\$0.00	\$39,969.00	\$0.00	\$0.00	\$0.00
2900	HERRAMIENTAS, REFACCIONES Y ACCESORIOS MEN	\$90,535.00	\$0.00	\$90,535.00	\$0.00	\$90,535.00	\$0.00	\$0.00	\$90,535.00	\$0.00	\$0.00	\$0.00
2910	Herramientas menores	\$38.00	\$0.00	\$38.00	\$0.00	\$38.00	\$0.00	\$0.00	\$38.00	\$0.00	\$0.00	\$0.00
2911	Herramientas menores	\$38.00	\$0.00	\$38.00	\$0.00	\$38.00	\$0.00	\$0.00	\$38.00	\$0.00	\$0.00	\$0.00
2940	Refacciones y accesorios menores de equipo de cómputo	\$44,998.00	\$0.00	\$44,998.00	\$0.00	\$44,998.00	\$0.00	\$0.00	\$44,998.00	\$0.00	\$0.00	\$0.00
2941	Refacciones y accesorios menores para equipo de cómputo	\$44,998.00	\$0.00	\$44,998.00	\$0.00	\$44,998.00	\$0.00	\$0.00	\$44,998.00	\$0.00	\$0.00	\$0.00



Usr: FINANCIEROS
Rep: rptEstadoPresupuestoEgresos_FF

Instituto Tecnológico Superior de Tepeaca Estado de Puebla

Estado del Ejercicio del Presupuesto de Egresos por Fuente de Financiamiento Al 31/may./2023

Fecha y hora de Impresión | 05/jun./2023
02:31 p. m.

Unidad Administrativa		Aprobado	Ampliaciones / (Reducciones)	Presupuesto Vigente	Comprometido	Presupuesto Disponible para Comprometer	Devengado	Comprometid o No Devengado	Presupuesto Sin Devengar	Ejercido	Cuentas por Pagar	
Objeto	del Gasto										Pagado	Deuda
2960	Refacciones y accesorios menores de equipo de transpor	\$45,499.00	\$0.00	\$45,499.00	\$0.00	\$45,499.00	\$0.00	\$0.00	\$45,499.00	\$0.00	\$0.00	\$0.00
2961	Refacciones y accesorios menores de equipo de transpor	\$45,499.00	\$0.00	\$45,499.00	\$0.00	\$45,499.00	\$0.00	\$0.00	\$45,499.00	\$0.00	\$0.00	\$0.00
3000	SERVICIOS GENERALES	\$1,002,405.00	\$984,968.00	\$1,987,373.00	\$300,193.68	\$1,687,179.32	\$300,193.68	\$0.00	\$1,687,179.32	\$300,193.68	\$236,564.85	\$63,628.83
3200	SERVICIOS DE ARRENDAMIENTO	\$100,000.00	-\$12,614.52	\$87,385.48	\$0.00	\$87,385.48	\$0.00	\$0.00	\$87,385.48	\$0.00	\$0.00	\$0.00
3270	Arrendamiento de activos intangibles	\$100,000.00	-\$12,614.52	\$87,385.48	\$0.00	\$87,385.48	\$0.00	\$0.00	\$87,385.48	\$0.00	\$0.00	\$0.00
3271	Derechos de autor, patentes, regalías y otros	\$100,000.00	-\$12,614.52	\$87,385.48	\$0.00	\$87,385.48	\$0.00	\$0.00	\$87,385.48	\$0.00	\$0.00	\$0.00
3300	SERVICIOS PROFESIONALES, CIENTÍFICOS, TÉCNICO	\$601,244.00	-\$61,961.00	\$539,283.00	\$0.00	\$539,283.00	\$0.00	\$0.00	\$539,283.00	\$0.00	\$0.00	\$0.00
3330	Servicios de consultoría administrativa, procesos, técnica	\$562,252.00	-\$61,961.00	\$500,291.00	\$0.00	\$500,291.00	\$0.00	\$0.00	\$500,291.00	\$0.00	\$0.00	\$0.00
3333	Servicios relacionados con certificación de procesos	\$562,252.00	-\$61,961.00	\$500,291.00	\$0.00	\$500,291.00	\$0.00	\$0.00	\$500,291.00	\$0.00	\$0.00	\$0.00
3340	Servicios de capacitación	\$38,992.00	\$0.00	\$38,992.00	\$0.00	\$38,992.00	\$0.00	\$0.00	\$38,992.00	\$0.00	\$0.00	\$0.00
3341	Capacitación institucional	\$38,992.00	\$0.00	\$38,992.00	\$0.00	\$38,992.00	\$0.00	\$0.00	\$38,992.00	\$0.00	\$0.00	\$0.00
3500	SERVICIOS DE INSTALACIÓN, REPARACIÓN, MANTEN	\$27,186.00	\$0.00	\$27,186.00	\$0.00	\$27,186.00	\$0.00	\$0.00	\$27,186.00	\$0.00	\$0.00	\$0.00
3530	Instalación, reparación y mantenimiento de equipo de cómputo	\$27,186.00	\$0.00	\$27,186.00	\$0.00	\$27,186.00	\$0.00	\$0.00	\$27,186.00	\$0.00	\$0.00	\$0.00
3531	Instalación, reparación y mantenimiento de equipo de cómputo	\$27,186.00	\$0.00	\$27,186.00	\$0.00	\$27,186.00	\$0.00	\$0.00	\$27,186.00	\$0.00	\$0.00	\$0.00
3800	SERVICIOS OFICIALES	\$77,983.00	\$0.00	\$77,983.00	\$0.00	\$77,983.00	\$0.00	\$0.00	\$77,983.00	\$0.00	\$0.00	\$0.00
3830	Congresos y convenciones	\$77,983.00	\$0.00	\$77,983.00	\$0.00	\$77,983.00	\$0.00	\$0.00	\$77,983.00	\$0.00	\$0.00	\$0.00
3831	Congresos y convenciones	\$77,983.00	\$0.00	\$77,983.00	\$0.00	\$77,983.00	\$0.00	\$0.00	\$77,983.00	\$0.00	\$0.00	\$0.00
3900	OTROS SERVICIOS GENERALES	\$195,992.00	\$1,059,543.52	\$1,255,535.52	\$300,193.68	\$955,341.84	\$300,193.68	\$0.00	\$955,341.84	\$300,193.68	\$236,564.85	\$63,628.83
3920	Impuestos y derechos	\$129,539.00	\$61,961.00	\$191,500.00	\$38,660.00	\$152,840.00	\$38,660.00	\$0.00	\$152,840.00	\$38,660.00	\$38,660.00	\$0.00
3921	Otros impuestos y derechos	\$129,539.00	\$61,961.00	\$191,500.00	\$38,660.00	\$152,840.00	\$38,660.00	\$0.00	\$152,840.00	\$38,660.00	\$38,660.00	\$0.00
3980	Impuesto sobre nóminas y otros que se deriven de una re	\$0.00	\$984,968.00	\$984,968.00	\$182,467.41	\$802,500.59	\$182,467.41	\$0.00	\$802,500.59	\$182,467.41	\$118,838.58	\$63,628.83
3981	Impuesto sobre nóminas y otros que se deriven de una re	\$0.00	\$984,968.00	\$984,968.00	\$182,467.41	\$802,500.59	\$182,467.41	\$0.00	\$802,500.59	\$182,467.41	\$118,838.58	\$63,628.83
3990	Otros servicios generales	\$66,453.00	\$12,614.52	\$79,067.52	\$79,066.27	\$1.25	\$79,066.27	\$0.00	\$1.25	\$79,066.27	\$79,066.27	\$0.00
3993	Otros servicios generales	\$66,453.00	\$12,614.52	\$79,067.52	\$79,066.27	\$1.25	\$79,066.27	\$0.00	\$1.25	\$79,066.27	\$79,066.27	\$0.00
5000	BIENES MUEBLES, INMUEBLES E INTANGIBLES	\$453,737.00	\$0.00	\$453,737.00	\$0.00	\$453,737.00	\$0.00	\$0.00	\$453,737.00	\$0.00	\$0.00	\$0.00
5100	MOBILIARIO Y EQUIPO DE ADMINISTRACIÓN	\$423,737.00	\$0.00	\$423,737.00	\$0.00	\$423,737.00	\$0.00	\$0.00	\$423,737.00	\$0.00	\$0.00	\$0.00
5110	Muebles de oficina y estantería	\$216,221.00	\$0.00	\$216,221.00	\$0.00	\$216,221.00	\$0.00	\$0.00	\$216,221.00	\$0.00	\$0.00	\$0.00
5111	Muebles de oficina y estantería	\$216,221.00	\$0.00	\$216,221.00	\$0.00	\$216,221.00	\$0.00	\$0.00	\$216,221.00	\$0.00	\$0.00	\$0.00
5150	Equipo de cómputo y de tecnologías de la información	\$207,516.00	\$0.00	\$207,516.00	\$0.00	\$207,516.00	\$0.00	\$0.00	\$207,516.00	\$0.00	\$0.00	\$0.00
5151	Equipo de cómputo y de tecnología de la información	\$207,516.00	\$0.00	\$207,516.00	\$0.00	\$207,516.00	\$0.00	\$0.00	\$207,516.00	\$0.00	\$0.00	\$0.00
5600	MAQUINARIA, OTROS EQUIPOS Y HERRAMIENTAS	\$30,000.00	\$0.00	\$30,000.00	\$0.00	\$30,000.00	\$0.00	\$0.00	\$30,000.00	\$0.00	\$0.00	\$0.00




Usr: FINANCIEROS
Rep: rptEstadoPresupuestoEgresos_FF

Instituto Tecnológico Superior de Tepeaca Estado de Puebla


Estado del Ejercicio del Presupuesto de Egresos por Fuente de Financiamiento Al 31/may./2023


Fecha y hora de Impresión | 05/jun./2023
02:31 p. m.

Unidad Administrativa Objeto del Gasto		Aprobado	Ampliaciones / (Reducciones)	Presupuesto Vigente	Comprometido	Presupuesto Disponible para Comprometer	Devengado	Comprometid o No Devengado	Presupuesto Sin Devengar	Ejercido	Pagado	Cuentas por Pagar Deuda
5640	Sistemas de aire acondicionado, calefacción y de refriger:	\$30,000.00	\$0.00	\$30,000.00	\$0.00	\$30,000.00	\$0.00	\$0.00	\$30,000.00	\$0.00	\$0.00	\$0.00
5641	Sistemas de aire acondicionado, calefacción y de refriger:	\$30,000.00	\$0.00	\$30,000.00	\$0.00	\$30,000.00	\$0.00	\$0.00	\$30,000.00	\$0.00	\$0.00	\$0.00
7000	INVERSIONES FINANCIERAS Y OTRAS PROVISI	\$0.00	\$293,343.00	\$293,343.00	\$0.00	\$293,343.00	\$0.00	\$0.00	\$293,343.00	\$0.00	\$0.00	\$0.00
7900	PROVISIONES PARA CONTINGENCIAS Y OTRAS EROK	\$0.00	\$293,343.00	\$293,343.00	\$0.00	\$293,343.00	\$0.00	\$0.00	\$293,343.00	\$0.00	\$0.00	\$0.00
7990	Otras erogaciones especiales	\$0.00	\$293,343.00	\$293,343.00	\$0.00	\$293,343.00	\$0.00	\$0.00	\$293,343.00	\$0.00	\$0.00	\$0.00
7991	Provisiones para erogaciones especiales	\$0.00	\$293,343.00	\$293,343.00	\$0.00	\$293,343.00	\$0.00	\$0.00	\$293,343.00	\$0.00	\$0.00	\$0.00
Captacion de Derechos 2023		\$1,586,646.00	\$1,278,311.00	\$2,864,957.00	\$300,193.68	\$2,564,763.32	\$300,193.68	\$0.00	\$2,564,763.32	\$300,193.68	\$236,564.85	\$63,628.83
Total Final		\$48,567,655.00	\$318,225.49	\$48,885,880.49	\$15,708,198.67	\$33,177,681.82	\$15,626,998.67	\$81,200.00	\$33,258,881.82	\$15,626,998.67	\$15,562,782.70	\$64,215.97


GABRIEL ISRAEL AVENDAÑO MARZO
ENCARGADO DEL DESPACHO DE LA DIRECCION GENERAL


GABRIELA CECILIA PORTES FLORES LARA
SUBDIREC TORA DE ADMINISTRACION Y FINANZAS


AURORA GONZALEZ CASTILLERO
JEFA DEPTO. DE RECURSOS FINANCIEROS Y CONTABILIDAD


CAROLINA RAMÍREZ OLIVAREZ
DIRECTORA DE PLANEACIÓN, ADMINISTRACIÓN Y FINANZAS


NORA JAQUELINE GARCIA CARRILLO
SUBDIREC TORA DE PLANEACION Y EVALUACION



INSTITUTO TECNOLÓGICO
SUPERIOR DE TEPEACA